

Model N 10-2

Proces-verbaal van een stembureau in een gemeente/openbaar lichaam waar een centrale stemopneming wordt verricht

De verkiezing van de leden van het bestuur van het waterschap De Dommel in maart 2023

Gemeente **Best**
Kieskring Waterschap De Dommel

1. Stembureau, locatie en openingstijden

1a. Stembureaugegevens tijdens stemming

Nummer stembureau	Adres/locatie stembureau	Dag	Maand	Jaar	Openingstijden (van - tot)	
4	Brandweerkazerne Willem de Zwijgerweg 1 A , 5684 SB , Best	15	03	2023	07:30	21:00

1b. Stembureaugegevens tijdens telling (op lijstniveau)

Wanneer vond de telling (op lijstniveau) plaats?

Datum:

Dag	Maand	Jaar	Tijd (van - tot)	
15	03	2023	21:05	01:00

Waar vond de telling (op lijstniveau) plaats?

De telling vond in het stemlokaal plaats.

De telling vond op een andere locatie plaats. Adres of omschrijving locatie:

2. Aanwezigheid stembureauleden

Houd per stembureaulid de tijden bij waarop het lid op het stembureau aanwezig was.

Voorletter(s)	Achternaam	Aanwezig op het stembureau:			Tijd (van - tot)	
		Dag	Maand	Jaar		
B.	Delissen					
J.W.M.	Heijmans - van der Zande					
M.	van Gestel	15	03	2023	0730	1745
		15	03	2023	1825	0100
M.P.M.	van Heumen	15	03	2023	0855	1745
		15	03	2023	1825	0045
T.	Scheepens - Rijkers	15	03	2023	0730	1700
		15	03	2023	1745	0045
T.	Scheepens	15	03	2023	0730	1700
		15	03	2023	1745	0100
W.C.P.A.	van Gerwen - van Straten	15	03	2023	0730	1825
		15	03	2023	1915	0100
J.	Bennaars	15	03	2023	0730	1825
		15	03	2023	1915	0100
D.	Gloudemans - Rovers	15	03	2023	2045	0100
A.J.	Krol	15	03	2023	2055	0100

3. Aantal toegelaten kiezers

Aantal toegelaten kiezers

Vul hieronder de aantallen geldige stempassen, volmachtsbewijzen en kiezerspassen in bij A, B en C.
Tel bij D de aantallen bij elkaar op.

Aantal geldige stempassen	A	1280	
Aantal geldige volmachtsbewijzen (schriftelijk of via ingevulde stem- of kiezerspas)	B	138	
Aantal geldige kiezerspassen (om te stemmen in een andere gemeente)	C	0	
Totaal aantal toegelaten kiezers (A + B + C = D)		D	1418

Tel op +

4. Aantal uitgebrachte stemmen

U gaat nu de stembiljetten tellen en beoordelen.

Het aantal getelde stemmen moet gelijk zijn aan het aantal toegelaten kiezers ($D = H$).

Vul hieronder de aantallen in en tel deze bij elkaar op.

Aantal stembiljetten met een geldige stem op een kandidaat	E	1392	
Aantal blanco stembiljetten	F	24	
Aantal ongeldige stembiljetten	G	1	
Totaal aantal getelde stemmen (E + F + G = H)		H	1417

Tel op +

Is het aantal toegelaten kiezers niet gelijk aan het aantal uitgebrachte stemmen?

Verklaar dat op de volgende pagina.

5. Verschil tussen het aantal toegelaten kiezers en het aantal uitgebrachte stembiljetten

Is er een verschil tussen het aantal toegelaten kiezers (rubriek 3, onderdeel D) en het aantal uitgebrachte stemmen (rubriek 4, onderdeel H)?

NEE → Ga dan door naar rubriek 6.

JA → Verklaar dan hieronder het verschil, door in te vullen hoe vaak u onderstaande situaties heeft geconstateerd.

Er zijn méér stembiljetten geteld. Noteer hoeveel stembiljetten er meer zijn geteld

—

Mogelijke verklaringen voor het verschil

Vermeld hieronder het aantal keer dat de onderstaande situaties zich hebben voorgedaan.

Aantal keren dat er een stembiljet teveel is uitgereikt	2
Aantal keren dat er een andere verklaring is voor het verschil (vermeld hieronder de andere verklaringen en het aantal keer dat deze situatie zich hebben voorgedaan)	
2 STEMMEN VAN LS FORMULIEN	
Aantal keren dat er geen verklaring is voor het verschil	

Er zijn minder stembiljetten geteld. Noteer hoeveel stembiljetten er minder zijn geteld

1

Mogelijke verklaringen voor het verschil

Vermeld hieronder het aantal keer dat de onderstaande situaties zich hebben voorgedaan.

Aantal keren dat een kiezer het stembiljet niet heeft ingeleverd	
Aantal keren dat er een stembiljet te weinig is uitgereikt	
Aantal keren dat er een andere verklaring is voor het verschil (vermeld hieronder de andere verklaringen en het aantal keer dat deze situatie zich hebben voorgedaan)	
ZIE OPMERKING LS FORMULIEN BIJ BIJZONDERHEDEN	
Aantal keren dat er geen verklaring is voor het verschil	1

6. Bezwaren van kiezers

Hebben aanwezige kiezers bezwaren geuit?

Bezwaren zijn klachten of opmerkingen van kiezers.

Voorbeelden van bezwaren van kiezers tijdens de stemming: het stembureau is moeilijk bereikbaar, er staat meer dan één persoon in een stemhokje.

Voorbeelden van bezwaren van kiezers tijdens de telling: een stem wordt onterecht geldig, ongeldig of blanco verklaard, het resultaat van de telling wordt niet bekend gemaakt, het resultaat van de telling is onjuist.

Leg alle bezwaren van kiezers vast in dit proces-verbaal. Ook als het stembureau het niet eens is met de kiezer. Heeft het stembureau een reactie op het bezwaar? Noteer die dan ook.

Let op: noteer geen persoonsgegevens van kiezers.

Bezwaren van kiezers tijdens de stemming

3 KIEZERS SLECHTS 1 STEM BILJET THUIS ONTVANGEN.
2x GEEN BILJET PROVINCIE / 1x GEEN WATERSCHAP.
VAN 2 KIEZERS MET TOESTEMMING HUN IDENTITEIT MET
DE GEMEENTE GEDEELD T.B.V. ONDERZOEK

Bezwaren van kiezers tijdens de telling

7. Onregelmatigheden of bijzonderheden

Waren er onregelmatigheden of bijzonderheden tijdens de stemming en telling?

Voorbeelden: een of meer stembureauleden waren te laat of zijn niet gekomen, de stembus was vol en er was geen tweede stembus, het brandalarm ging af en het stemlokaal moest worden ontruimd, activiteiten in of rondom het stemlokaal beïnvloedden de kiezer.

Omschrijf de onregelmatigheden of bijzonderheden en vermeld hoe vaak hier sprake van was.

Let op: noteer geen persoonsgegevens van kiezers.

Onregelmatigheden of bijzonderheden






- EEN PERSOON MET SCOOTMOBIEL KON NIET IN HET STEMHOKJE. DIE AAN EEN TAFEL LATEN STEMMEN MET INSTEMMING / AFGESCHERMD
- MODEL LB "VERZOEK OM BIJVOLMACHT TE STEMMEN" 2x GEACCEPTEERD ALS GELDIGE VOLMACHT. PER VOLMACHT STEM VOOR PROVINCIE EN WATERSCHAP UIT LATEN BRENGEN (4STEMMEN) 2x VOOR WATERSCHAP OVS.
- 18.25 uur 2 NIEUWE STEM BUSSEN i.v.m. VOL ZIJN VAN T° 2.

8. Stembureauleden aanwezig bij de telling

Noteer in deze rubriek de naam van alle stembureauleden die bij de telling aanwezig zijn.
Dat zijn in elk geval de voorzitter en minimaal twee andere stembureauleden.

Let op: U vult in rubriek 8 alleen de namen in.

Vervolgens ondertekenen al deze stembureauleden het proces-verbaal in rubriek 9.

	Naam voorzitter	
1	M.v. Gestel	
	Namen stembureauleden	
2	HEUMEN	
3	—	
4	SCHIEPENS	
5	van Gerwen- u Straken	
6		
7		

Bijlage Voorlopige telling op lijstniveau

Zet in elk vakje één cijfer. Begin rechts, met het laatste cijfer.

Lijstnummer en lijstnaam	Aantal stemmen		
1 - Water Natuurlijk	3	4	4
2 - VVD	1	7	3
3 - CDA	1	7	5
4 - Partij van de Arbeid (P.v.d.A.)	1	1	5
5 - 50PLUS		6	4
6 - Werken aan Water		4	1
7 - AWP voor water, klimaat en natuur		8	8
8 - Partij voor de Dieren	1	0	9
9 - Bedrijfsbelangen			9
10 - Belang van Nederland (BVNL)		5	4
11 - BBB	2	1	1
12 - Ouderen Appèl - Hart voor Water			9

1417

Blanco 24
ongeldig 1